

Nazwa i adres jednostki sprawozdawczej Urząd Gminy 11-042 Jonkowo Klonowa 2	<i>V. Skonkowski</i> BILANS jednostki budżetowej lub samorządowego zakładu budżetowego sporządzony na dzień : 31-12-2018	Adresat: <div style="border: 1px solid red; padding: 5px; display: inline-block;"> URZĄD GMINY JONKOWO Data wpływu 27-03-2019 Podpis <i>gn.004702</i> </div> Wystać bez pisma przewodniego
Numer identyfikacyjny REGON 510743166		

Aktywa	Stan na początek roku	Stan na koniec roku	Pasywa	Stan na początek roku	Stan na koniec roku
1	2	3	4	5	6
A. Aktywa trwałe	40 623 445,13	49 370 327,85	A. Fundusze	42 525 342,09	50 184 283,52
I. Wartości niematerialne i prawne	67 839,92	0,00	I. Fundusz jednostki	21 803 250,95	23 466 697,92
II. Rzeczowe aktywa trwałe	40 392 322,28	49 238 700,94	II. Wynik finansowy netto (+,-)	20 722 091,14	26 717 585,60
1. Środki trwałe	39 523 981,77	38 932 208,63	1. Zysk netto (+)	20 722 091,14	26 717 585,60
1.1. Grunty	13 917 410,58	15 299 131,82	2. Strata netto (-)	0,00	0,00
1.1.1. Grunty stanowiące własność jednostki samorządu terytorialnego, przekazane w użytkowanie wieczyste innym podmiotom	0,00	200 979,22	III. Odpisy z wyniku finansowego (nadwyżka środków obrotowych) (-)	0,00	0,00
1.2. Budynki, lokale i obiekty inżynierii lądowej i wodnej	24 710 784,10	22 897 881,35	IV. Fundusz mienia zlikwidowanych jednostek	0,00	0,00
1.3. Urządzenia techniczne i maszyny	214 623,43	208 127,57	B. Fundusze placówek	0,00	0,00
			C. Państwowe fundusze celowe	0,00	0,00
1.4. Środki transportu	437 004,62	331 520,66	D. Zobowiązania i rezerwy na zobowiązania	1 451 697,75	2 603 816,57
1.5. Inne środki trwałe	244 159,04	195 547,23	I. Zobowiązania długoterminowe	0,00	0,00
2. Środki trwałe w budowie (inwestycje)	868 340,51	10 306 492,31	II. Zobowiązania krótkoterminowe	1 288 414,82	2 472 189,66
3. Zaliczki na Środki trwałe w budowie (inwestycje)	0,00	0,00	1. Zobowiązania z tytułu dostaw i usług	51 008,27	1 052 605,49

1	2	3	4	5	6
III. Należności długoterminowe	163 282,93	131 626,91	2. Zobowiązania wobec budżetów	48 640,20	21 408,00
IV. Długoterminowe aktywa finansowe	0,00	0,00	3. Zobowiązania z tytułu ubezpieczeń i innych świadczeń	62 981,20	65 986,62
1. Akcje i udziały	0,00	0,00	4. Zobowiązania z tytułu wynagrodzeń	100 601,46	102 218,11
2. Inne papiery wartościowe	0,00	0,00	5. Pozostałe zobowiązania	46 595,62	40 891,29
3. Inne długoterminowe aktywa finansowe	0,00	0,00	6. Sumy obce (depozytowe, zabezpieczenie wykonania umów)	937 501,54	1 160 755,40
V. Wartość mienia zlikwidowanych jednostek	0,00	0,00	7. Rozliczenia z tytułu środków na wydatki budżetowe i z tytułu dochodów budżetowych	0,00	0,00
B. Aktywa obrotowe	3 353 594,71	3 417 772,24	8. Fundusze specjalne	41 086,53	28 324,75
I. Zapasy	747,08	16 875,00	8.1. Zakładowy Fundusz Świadczeń Socjalnych	41 086,53	28 324,75
1. Materiały	747,08	16 875,00	8.2. Inne fundusze	0,00	0,00
2. Półprodukty i produkty w toku	0,00	0,00	III. Rezerwy na zobowiązania	0,00	0,00
3. Produkty gotowe	0,00	0,00	IV. Rozliczenia międzyokresowe	163 282,93	131 626,91
4. Rezerwy	0,00	0,00		0,00	0,00
II. Należności krótkoterminowe	2 389 974,24	2 223 321,17		0,00	0,00
1. Należności z tytułu dostaw i usług	3 316,19	1 285,52		0,00	0,00
2. Należności od budżetów	22 454,00	0,00		0,00	0,00
3. Należności z tytułu ubezpieczeń i innych świadczeń	0,00	0,00			

1	2	3	4	5	6
4. Pozostałe należności	2 363 952,88	2 218 673,02			
5. Rozliczenia z tytułu środków na wydatki budżetowe i z tytułu dochodów budżetowych	251,17	3 362,63			
III. Krótkoterminowe aktywa finansowe	962 873,39	1 177 576,07			
1. Środki pieniężne w kasie	0,00	0,00			
2. Środki pieniężne na rachunkach bankowych	962 873,39	1 177 576,07			
3. Środki pieniężne państwowego funduszu celowego	0,00	0,00			
4. Inne środki pieniężne	0,00	0,00			
5. Akcje lub udziały	0,00	0,00			
6. Inne papiery wartościowe	0,00	0,00			
7. Inne krótkoterminowe aktywa finansowe	0,00	0,00			
IV. Rozliczenia międzyokresowe	0,00	0,00			
Suma aktywów	43 977 039,84	52 788 100,09	Suma pasywów	43 977 039,84	52 788 100,09

Paulina Olszewska

GLÓWNY KSIĘGOWY

Paulina Olszewska

2019-03-27

(rok, miesiąc, dzień)

(kierownik jednostki)

WOJTY
Krzysztof Głocki

SZKOŁA PODSTAWOWA
im. Tadeusza Kościuszki
ul. Ks. Jana Hanowskiego 29
11-042 Jonkowo, tel. 089 512 92 21
NIP 739-32-61-734, REG. 000269233

Jonkowo 29.03.2019

P. Skarbiński
W



Urząd Gminy
Jonkowo



Szkoła Podstawowa w Jonkowie składa sprawozdania za 2018 r.:

1. Bilans jednostki
2. Rachunek zysków i strat jednostki
3. Zestawienie zmian funduszu jednostki
4. Informacja dodatkowa jednostki

INSPEKTOR
d/s BUDOWY

Teresa Marczak

Nazwa i adres jednostki sprawozdawczej Szkoła Podstawowa ul. Hanowskiego 29 11-042 Jonkowo	BILANS jednostki budżetowej lub samorządowego zakładu budżetowego sporządzony na dzień : 31-12-2018	Adresat: Urząd Gminy Klonowa 2 11-042 Jonkowo Wysłać bez pisma przewodniego
Numer identyfikacyjny REGON 000269239		<div style="border: 1px solid red; padding: 2px; display: inline-block;"> URZĄD GMINY JONKOWO Data wpływu 29-03-2019 <i>odpis</i> </div>

Aktywa	Stan na początek roku	Stan na koniec roku	Pasywa	Stan na początek roku	Stan na koniec roku
1	2	3	4	5	6
A. Aktywa trwałe	2 987 952,74	2 881 364,85	A. Fundusze	2 801 638,38	2 651 023,00
I. Wartości niematerialne i prawne	0,00	0,00	I. Fundusz jednostki	5 218 146,07	5 454 536,14
II. Rzeczowe aktywa trwałe	2 987 952,74	2 881 364,85	II. Wynik finansowy netto (+,-)	-2 416 507,69	-2 803 513,14
1. Środki trwałe	2 987 952,74	2 881 364,85	1. Zysk netto (+)	0,00	0,00
1.1. Grunty	0,00	0,00	2. Strata netto (-)	-2 416 507,69	-2 803 513,14
1.1.1. Grunty stanowiące własność jednostki samorządu terytorialnego, przekazane w użytkowanie wieczyste innym podmiotom	0,00	0,00	III. Odpisy z wyniku finansowego (nadwyżka środków obrotowych) (-)	0,00	0,00
1.2. Budynki, lokale i obiekty inżynierii lądowej i wodnej	2 971 320,87	2 868 976,30	IV. Fundusz mienia zlikwidowanych jednostek	0,00	0,00
1.3. Urządzenia techniczne i maszyny	16 631,87	12 388,55	B. Fundusze placówek	0,00	0,00
			C. Państwowe fundusze celowe	0,00	0,00
1.4. Środki transportu	0,00	0,00	D. Zobowiązania i rezerwy na zobowiązania	287 619,15	347 747,55
1.5. Inne środki trwałe	0,00	0,00	I. Zobowiązania długoterminowe	0,00	0,00
2. Środki trwałe w budowie (inwestycje)	0,00	0,00	II. Zobowiązania krótkoterminowe	287 619,15	347 747,55
3. Zaliczki na Środki trwałe w budowie (inwestycje)	0,00	0,00	1. Zobowiązania z tytułu dostaw i usług	3 142,02	12 390,89

1	2	3	4	5	6
III. Należności długoterminowe	0,00	0,00	2. Zobowiązania wobec budżetów	26 801,00	24 961,00
IV. Długoterminowe aktywa finansowe	0,00	0,00	3. Zobowiązania z tytułu ubezpieczeń i innych świadczeń	84 258,16	108 691,28
1. Akcje i udziały	0,00	0,00	4. Zobowiązania z tytułu wynagrodzeń	73 140,58	84 859,38
2. Inne papiery wartościowe	0,00	0,00	5. Pozostałe zobowiązania	1 829,85	1 717,00
3. Inne długoterminowe aktywa finansowe	0,00	0,00	6. Sumy obce (depozytowe, zabezpieczenie wykonania umów)	0,00	0,00
V. Wartość mienia zlikwidowanych jednostek	0,00	0,00	7. Rozliczenia z tytułu środków na wydatki budżetowe i z tytułu dochodów budżetowych	0,00	0,00
B. Aktywa obrotowe	101 304,79	117 405,70	8. Fundusze specjalne	98 447,54	115 128,00
I. Zapasy	402,25	1 408,40	8.1. Zakładowy Fundusz Świadczeń Socjalnych	98 447,54	115 128,00
1. Materiały	402,25	1 408,40	8.2. Inne fundusze	0,00	0,00
2. Półprodukty i produkty w toku	0,00	0,00	III. Rezerwy na zobowiązania	0,00	0,00
3. Produkty gotowe	0,00	0,00	IV. Rozliczenia międzyokresowe	0,00	0,00
4. Towary	0,00	0,00		0,00	0,00
II. Należności krótkoterminowe	46 516,00	35 005,30		0,00	0,00
1. Należności z tytułu dostaw i usług	0,00	346,30		0,00	0,00
2. Należności od budżetów	0,00	0,00		0,00	0,00
3. Należności z tytułu ubezpieczeń i innych świadczeń	0,00	0,00			

1	2	3	4	5	6
4. Pozostałe należności	46 516,00	34 659,00			
5. Rozliczenia z tytułu środków na wydatki budżetowe i z tytułu dochodów budżetowych	0,00	0,00			
III. Krótkoterminowe aktywa finansowe	54 386,54	80 992,00			
1. Środki pieniężne w kasie	0,00	0,00			
2. Środki pieniężne na rachunkach bankowych	54 386,54	80 992,00			
3. Środki pieniężne państwowego funduszu celowego	0,00	0,00			
4. Inne środki pieniężne	0,00	0,00			
5. Akcje lub udziały	0,00	0,00			
6. Inne papiery wartościowe	0,00	0,00			
7. Inne krótkoterminowe aktywa finansowe	0,00	0,00			
IV. Rozliczenia międzyokresowe	0,00	0,00			
Suma aktywów	3 089 257,53	2 998 770,55	Suma pasywów	3 089 257,53	2 998 770,55

GŁÓWNY KSIĘGOWY

 Paulina Olszewska

(główny księgowy)

2019-03-18

(rok, miesiąc, dzień)

WÓJT

 Wojciech Giecko

(kierownik jednostki)

P. Skożeniec

(P)

Jonkowo 29.03.2019


**SZKOŁA PODSTAWOWA
w Nowym Kawkowie**
Nowe Kawkowo 25, 11-042 Jonkowo
NIP 739-32-63-472 REGON 001205566




Urząd Gminy
Jonkowo

Szkoła Podstawowa w Nowym Kawkowie składa sprawozdania za 2018 r.:

1. Bilans jednostki
2. Rachunek zysków i strat jednostki
3. Zestawienie zmian funduszu jednostki
4. Informacja dodatkowa jednostki



INSPEKTOR
d/s BUDŻETU
Teresa Marczał

Nazwa i adres jednostki sprawozdawczej SP Nowe Kawkowo Nowe Kawkowo 25 11-042 Jonkowo	BILANS jednostki budżetowej lub samorządowego zakładu budżetowego sporządzony na dzień : 31-12-2018	Adresat: Urząd Gminy Klonowa 2 11-042 Jonkowo Wysłać bez pisma przewodniego
Numer identyfikacyjny REGON 001205566		

Aktywa	Stan na początek roku	Stan na koniec roku	Pasywa	Stan na początek roku	Stan na koniec roku
1	2	3	4	5	6
A. Aktywa trwałe	74 041,12	68 443,60	A. Fundusze	-1 483,63	-22 429,73
I. Wartości niematerialne i prawne	0,00	0,00	I. Fundusz jednostki	1 039 721,69	1 126 703,49
II. Rzeczowe aktywa trwałe	74 041,12	68 443,60	II. Wynik finansowy netto (+,-)	-1 041 205,32	-1 149 133,22
1. Środki trwałe	74 041,12	68 443,60	1. Zysk netto (+)	0,00	0,00
1.1. Grunty	0,00	0,00	2. Strata netto (-)	-1 041 205,32	-1 149 133,22
1.1.1. Grunty stanowiące własność jednostki samorządu terytorialnego, przekazane w użytkowanie wieczyste innym podmiotom	0,00	0,00	III. Odpisy z wyniku finansowego (nadwyżka środków obrotowych) (-)	0,00	0,00
1.2. Budynki, lokale i obiekty inżynierii lądowej i wodnej	71 761,30	67 303,78	IV. Fundusz mienia zlikwidowanych jednostek	0,00	0,00
1.3. Urządzenia techniczne i maszyny	2 279,82	1 139,82	B. Fundusze placówek	0,00	0,00
			C. Państwowe fundusze celowe	0,00	0,00
1.4. Środki transportu	0,00	0,00	D. Zobowiązania i rezerwy na zobowiązania	125 497,83	127 314,99
1.5. Inne środki trwałe	0,00	0,00	I. Zobowiązania długoterminowe	0,00	0,00
2. Środki trwałe w budowie (inwestycje)	0,00	0,00	II. Zobowiązania krótkoterminowe	125 497,83	127 314,99
3. Zaliczki na Środki trwałe w budowie (inwestycje)	0,00	0,00	1. Zobowiązania z tytułu dostaw i usług	0,00	198,33

1	2	3	4	5	6
III. Należności długoterminowe	0,00	0,00	2. Zobowiązania wobec budżetów	10 559,00	11 979,00
IV. Długoterminowe aktywa finansowe	0,00	0,00	3. Zobowiązania z tytułu ubezpieczeń i innych świadczeń	43 083,46	44 674,73
1. Akcje i udziały	0,00	0,00	4. Zobowiązania z tytułu wynagrodzeń	35 119,23	39 831,25
2. Inne papiery wartościowe	0,00	0,00	5. Pozostałe zobowiązania	220,50	605,00
3. Inne długoterminowe aktywa finansowe	0,00	0,00	6. Sumy obce (depozytowe, zabezpieczenie wykonania umów)	0,00	0,00
V. Wartość mienia zlikwidowanych jednostek	0,00	0,00	7. Rozliczenia z tytułu środków na wydatki budżetowe i z tytułu dochodów budżetowych	0,00	0,00
B. Aktywa obrotowe	49 973,08	36 441,66	8. Fundusze specjalne	36 515,64	30 026,68
I. Zapasy	8 969,76	2 000,28	8.1. Zakładowy Fundusz Świadczeń Socjalnych	36 515,64	30 026,68
1. Materiały	8 969,76	2 000,28	8.2. Inne fundusze	0,00	0,00
2. Półprodukty i produkty w toku	0,00	0,00	III. Rezerwy na zobowiązania	0,00	0,00
3. Produkty gotowe	0,00	0,00	IV. Rozliczenia międzyokresowe	0,00	0,00
4. Wzrosty	0,00	0,00		0,00	0,00
II. Należności krótkoterminowe	32 032,68	25 653,70		0,00	0,00
1. Należności z tytułu dostaw i usług	1 622,68	1 810,88		0,00	0,00
2. Należności od budżetów	0,00	0,00		0,00	0,00
3. Należności z tytułu ubezpieczeń i innych świadczeń	0,00	0,00			

1	2	3	4	5	6
4. Pozostałe należności	30 410,00	23 842,82			
5. Rozliczenia z tytułu środków na wydatki budżetowe i z tytułu dochodów budżetowych	0,00	0,00			
III. Krótkoterminowe aktywa finansowe	8 970,64	8 787,68			
1. Środki pieniężne w kasie	0,00	0,00			
2. Środki pieniężne na rachunkach bankowych	8 970,64	8 787,68			
3. Środki pieniężne państwowego funduszu celowego	0,00	0,00			
4. Inne środki pieniężne	0,00	0,00			
5. Akcje lub udziały	0,00	0,00			
6. Inne papiery wartościowe	0,00	0,00			
7. Inne krótkoterminowe aktywa finansowe	0,00	0,00			
IV. Rozliczenia międzyokresowe	0,00	0,00			
Suma aktywów	124 014,20	104 885,26	Suma pasywów	124 014,20	104 885,26

GLÓWNY KSIĘGOWY

Paulina Olszewska
Paulina Olszewska

(główny księgowy)

2019-03-18

(rok, miesiąc, dzień)


WÓJT
Włodzisław Giecko
Włodzisław Giecko

(kierownik jednostki)

SZKOŁA PODSTAWOWA
we Wrzesinie
Wrzesina 43, 11-042 Jonkowo
Tel./fax 89 512 81 19

P. Skobuś
(P)

Jonkowo, dnia 29.03.2019 r.



Dyrektor Szkoły Podstawowej we Wrzesinie składa sprawozdania za 2018 r.

1. Bilans jednostki.
2. Rachunek zysków i strat jednostki.
3. Zestawienie zmian w funduszu jednostki.
4. Informacja dodatkowa jednostki.

DYREKTOR
Szkoły Podstawowej we Wrzesinie
mgr Anna Wasielewska

Nazwa i adres jednostki sprawozdawczej SP Wrzesina Wrzesina 19 11-042 Jonkowo	BILANS jednostki budżetowej lub samorządowego zakładu budżetowego	Adresat: URZĄD GMINY 11-042 JONKOWO ul. Klonowa 2 NIP 739-10-10-778
Numer identyfikacyjny REGON 001205721	sporządzony na dzień : 31-12-2018	Wysłać bez pisma przewodniego

Aktywa	Stan na początek roku	Stan na koniec roku	Pasywa	Stan na początek roku	Stan na koniec roku
1	2	3	4	5	6
A. Aktywa trwałe	526 657,30	500 100,10	A. Fundusze	435 399,15	368 249,65
I. Wartości niematerialne i prawne	0,00	0,00	I. Fundusz jednostki	1 745 481,99	1 898 168,38
II. Rzeczowe aktywa trwałe	526 657,30	500 100,10	II. Wynik finansowy netto (+,-)	-1 310 082,84	-1 529 918,73
1. Środki trwałe	526 657,30	500 100,10	1. Zysk netto (+)	0,00	0,00
1.1. Grunty	0,00	0,00	2. Strata netto (-)	-1 310 082,84	-1 529 918,73
1.1.1. Grunty stanowiące własność jednostki samorządu terytorialnego, przekazane w użytkowanie wieczyste innym podmiotom	0,00	0,00	III. Odpisy z wyniku finansowego (nadwyżka środków obrotowych) (-)	0,00	0,00
1.2. Budynek, lokale i obiekty inżynierii lądowej i wodnej	526 657,30	500 100,10	IV. Fundusz mienia zlikwidowanych jednostek	0,00	0,00
1.3. Urządzenia techniczne i maszyny	0,00	0,00	B. Fundusze placówek	0,00	0,00
			C. Państwowe fundusze celowe	0,00	0,00
1.4. Środki transportu	0,00	0,00	D. Zobowiązania i rezerwy na zobowiązania	114 113,88	160 516,06
1.5. Inne środki trwałe	0,00	0,00	I. Zobowiązania długoterminowe	0,00	0,00
2. Środki trwałe w budowie (inwestycje)	0,00	0,00	II. Zobowiązania krótkoterminowe	114 113,88	160 516,06
3. Zaliczki na Środki trwałe w budowie (inwestycje)	0,00	0,00	1. Zobowiązania z tytułu dostaw i usług	212,12	14 361,18

1	2	3	4	5	6
III. Należności długoterminowe	0,00	0,00	2. Zobowiązania wobec budżetów	10 152,00	17 453,00
IV. Długoterminowe aktywa finansowe	0,00	0,00	3. Zobowiązania z tytułu ubezpieczeń i innych świadczeń	43 221,30	57 270,07
1. Akcje i udziały	0,00	0,00	4. Zobowiązania z tytułu wynagrodzeń	38 330,10	47 164,44
2. Inne papiery wartościowe	0,00	0,00	5. Pozostałe zobowiązania	0,00	210,00
3. Inne długoterminowe aktywa finansowe	0,00	0,00	6. Sumy obce (depozytowe, zabezpieczenie wykonania umów)	0,00	0,00
V. Wartość mienia zlikwidowanych jednostek	0,00	0,00	7. Rozliczenia z tytułu środków na wydatki budżetowe i z tytułu dochodów budżetowych	0,00	0,00
B. Aktywa obrotowe	22 855,73	28 665,61	8. Fundusze specjalne	22 198,36	24 057,37
I. Zapasy	244,37	593,24	8.1. Zakładowy Fundusz Świadczeń Socjalnych	22 198,36	24 057,37
1. Materiały	244,37	593,24	8.2. Inne fundusze	0,00	0,00
2. Półprodukty i produkty w toku	0,00	0,00	III. Rezerwy na zobowiązania	0,00	0,00
3. Produkty gotowe	0,00	0,00	IV. Rozliczenia międzyokresowe	0,00	0,00
4. Towary	0,00	0,00		0,00	0,00
II. Należności krótkoterminowe	14 931,00	19 856,00		0,00	0,00
1. Należności z tytułu dostaw i usług	0,00	0,00		0,00	0,00
2. Należności od budżetów	0,00	0,00		0,00	0,00
3. Należności z tytułu ubezpieczeń i innych świadczeń	0,00	0,00			

1	2	3	4	5	6
4. Pozostałe należności	14 931,00	19 856,00			
5. Rozliczenia z tytułu środków na wydatki budżetowe i z tytułu dochodów budżetowych	0,00	0,00			
III. Krótkoterminowe aktywa finansowe	7 680,36	8 216,37			
1. Środki pieniężne w kasie	0,00	0,00			
2. Środki pieniężne na rachunkach bankowych	7 680,36	8 216,37			
3. Środki pieniężne państwowego funduszu celowego	0,00	0,00			
4. Inne środki pieniężne	0,00	0,00			
5. Akcje lub udziały	0,00	0,00			
6. Inne papiery wartościowe	0,00	0,00			
7. Inne krótkoterminowe aktywa finansowe	0,00	0,00			
IV. Rozliczenia międzyokresowe	0,00	0,00			
Suma aktywów	549 513,03	528 765,71	Suma pasywów	549 513,03	528 765,71

Paulina Olszewska

GŁÓWNY KSIĘGOWY

Paulina Olszewska

2019-03-18

(rok, miesiąc, dzień)

WÓJT
Wojciech Ciecko


(kierownik jednostki)

P. S. Kowalczyk
(P)



Jonkowo 28.03.2019

Urząd Gminy w Jonkowie



Gimnazjum w Jonkowie przedkłada sprawozdanie finansowe za 2018 rok w załączeniu:

1. Bilans za 2018 rok
2. Rachunek zysków i strat za 2018 rok
3. Zestawienie zmian w funduszu jednostki za 2018 rok
4. Informacja dodatkowa

INSPEKTOR
CIEPEŁAC
Ewa Olkowska
Ewa Olkowska

Nazwa i adres jednostki sprawozdawczej Gimnazjum Jonkowo ul. Hanowskiego 27 11-042 Jonkowo	<p style="text-align: center;">BILANS jednostki budżetowej lub samorządowego zakładu budżetowego</p> <p style="text-align: center;">sporządzony na dzień : 31-12-2018</p>	Adresat: URZĄD GMINY JONKOWO 11-042 Jonkowo ul. Klonowa 2 NIP 739-10-10-778
Numer identyfikacyjny REGON 510883387		Wysłać bez pisma przewodniego

Aktywa	Stan na początek roku	Stan na koniec roku	Pasywa	Stan na początek roku	Stan na koniec roku
1	2	3	4	5	6
A. Aktywa trwałe	270 601,22	260 103,86	A. Fundusze	129 091,96	150 278,45
I. Wartości niematerialne i prawne	0,00	0,00	I. Fundusz jednostki	2 080 322,80	1 648 810,12
II. Rzeczowe aktywa trwałe	270 601,22	260 103,86	II. Wynik finansowy netto (+,-)	-1 951 230,84	-1 498 531,67
1. Środki trwałe	270 601,22	260 103,86	1. Zysk netto (+)	0,00	0,00
1.1. Grunty	0,00	0,00	2. Strata netto (-)	-1 951 230,84	-1 498 531,67
1.1.1. Grunty stanowiące własność jednostki samorządu terytorialnego, przekazane w użytkowanie wieczyste innym podmiotom	0,00	0,00	III. Odpisy z wyniku finansowego (nadwyżka środków obrotowych) (-)	0,00	0,00
1.2. Budynki, lokale i obiekty inżynierii lądowej i wodnej	270 601,22	260 103,86	IV. Fundusz mienia zlikwidowanych jednostek	0,00	0,00
1.3. Urządzenia techniczne i maszyny	0,00	0,00	B. Fundusze placówek	0,00	0,00
			C. Państwowe fundusze celowe	0,00	0,00
1.4. Środki transportu	0,00	0,00	D. Zobowiązania i rezerwy na zobowiązania	170 549,60	129 421,85
1.5. Inne środki trwałe	0,00	0,00	I. Zobowiązania długoterminowe	0,00	0,00
2. Środki trwałe w budowie (inwestycje)	0,00	0,00	II. Zobowiązania krótkoterminowe	170 549,60	129 421,85
3. Zaliczki na Środki trwałe w budowie (inwestycje)	0,00	0,00	1. Zobowiązania z tytułu dostaw i usług	337,98	308,40

1	2	3	4	5	6
III. Należności długoterminowe	0,00	0,00	2. Zobowiązania wobec budżetów	15 732,00	10 644,00
IV. Długoterminowe aktywa finansowe	0,00	0,00	3. Zobowiązania z tytułu ubezpieczeń i innych świadczeń	65 953,72	50 448,05
1. Akcje i udziały	0,00	0,00	4. Zobowiązania z tytułu wynagrodzeń	61 051,56	48 875,96
2. Inne papiery wartościowe	0,00	0,00	5. Pozostałe zobowiązania	0,00	0,00
3. Inne długoterminowe aktywa finansowe	0,00	0,00	6. Sumy obce (depozytowe, zabezpieczenie wykonania umów)	0,00	0,00
V. Wartość mienia zlikwidowanych jednostek	0,00	0,00	7. Rozliczenia z tytułu środków na wydatki budżetowe i z tytułu dochodów budżetowych	0,00	0,00
B. Aktywa obrotowe	29 040,34	19 596,44	8. Fundusze specjalne	27 474,34	19 145,44
I. Zapasy	0,00	0,00	8.1. Zakładowy Fundusz Świadczeń Socjalnych	27 474,34	19 145,44
1. Materiały	0,00	0,00	8.2. Inne fundusze	0,00	0,00
2. Półprodukty i produkty w toku	0,00	0,00	III. Rezerwy na zobowiązania	0,00	0,00
3. Produkty gotowe	0,00	0,00	IV. Rozliczenia międzyokresowe	0,00	0,00
4. Towary	0,00	0,00		0,00	0,00
II. Należności krótkoterminowe	9 447,50	4 655,00		0,00	0,00
1. Należności z tytułu dostaw i usług	0,00	0,00		0,00	0,00
2. Należności od budżetów	0,00	0,00		0,00	0,00
3. Należności z tytułu ubezpieczeń i innych świadczeń	0,00	0,00			

1	2	3	4	5	6
4. Pozostałe należności	9 447,50	4 655,00			
5. Rozliczenia z tytułu środków na wydatki budżetowe i z tytułu dochodów budżetowych	0,00	0,00			
III. Krótkoterminowe aktywa finansowe	19 592,84	14 941,44			
1. Środki pieniężne w kasie	0,00	0,00			
2. Środki pieniężne na rachunkach bankowych	19 592,84	14 941,44			
3. Środki pieniężne państwowego funduszu celowego	0,00	0,00			
4. Inne środki pieniężne	0,00	0,00			
5. Akcje lub udziały	0,00	0,00			
6. Inne papiery wartościowe	0,00	0,00			
7. Inne krótkoterminowe aktywa finansowe	0,00	0,00			
IV. Rozliczenia międzyokresowe	0,00	0,00			
Σ a aktywów	299 641,56	279 700,30	Suma pasywów	299 641,56	279 700,30

Paulina Olszewska

GŁÓWNY KSIĘGOWY

Paulina Olszewska

2019-03-18

(rok, miesiąc, dzień)


WÓJT
Wojciech Ciecko

(kierownik jednostki)

PRZEDSZKOLE w JONKOWIE
ul. Spacerowa 2, 11-042 Jonkowo
tel. 89 512 01 37

Jonkowo 29.03.2019

P. Skoścuł
(w)



Urząd Gminy
Jonkowo

Przedszkole w Jonkowie składa sprawozdania za 2018 r.:

1. Bilans jednostki
2. Rachunek zysków i strat jednostki
3. Zestawienie zmian funduszu jednostki
4. Informacja dodatkowa jednostki



INSPEKTOR
d/s BUDŻETU
Teresa Marczak

Nazwa i adres jednostki sprawozdawczej Przedszkole w Jonkowie ul. Spacerowa 2 11-042 Jonkowo	BILANS jednostki budżetowej lub samorządowego zakładu budżetowego	Adresat:	URZĄD GMINY JONKOWO Data wpływu 29-03-2019 Podpis
		Numer identyfikacyjny REGON 511314817	
sporządzony na dzień : 31-12-2018		Wysłać bez pisma przewodniego	

Aktywa	Stan na początek roku	Stan na koniec roku	Pasywa	Stan na początek roku	Stan na koniec roku
1	2	3	4	5	6
A. Aktywa trwałe	1 111 909,01	1 075 789,96	A. Fundusze	1 019 085,85	994 900,45
I. Wartości niematerialne i prawne	0,00	0,00	I. Fundusz jednostki	2 153 142,48	2 180 614,77
II. Rzeczowe aktywa trwałe	1 111 909,01	1 075 789,96	II. Wynik finansowy netto (+,-)	-1 134 056,63	-1 185 714,32
1. Środki trwałe	1 111 909,01	1 075 789,96	1. Zysk netto (+)	0,00	0,00
1.1. Grunty	0,00	0,00	2. Strata netto (-)	-1 134 056,63	-1 185 714,32
1.1.1. Grunty stanowiące własność jednostki samorządu terytorialnego, przekazane w użytkowanie wieczyste innym podmiotom	0,00	0,00	III. Odpisy z wyniku finansowego (nadwyżka środków obrotowych) (-)	0,00	0,00
1.2. Budynki, lokale i obiekty inżynierii lądowej i wodnej	1 101 254,34	1 060 557,06	IV. Fundusz mienia zlikwidowanych jednostek	0,00	0,00
1.3. Urządzenia techniczne i maszyny	10 654,67	15 232,90	B. Fundusze placówek	0,00	0,00
			C. Państwowe fundusze celowe	0,00	0,00
1.4. Środki transportu	0,00	0,00	D. Zobowiązania i rezerwy na zobowiązania	103 168,10	98 292,73
1.5. Inne środki trwałe	0,00	0,00	I. Zobowiązania długoterminowe	0,00	0,00
2. Środki trwałe w budowie (inwestycje)	0,00	0,00	II. Zobowiązania krótkoterminowe	103 168,10	98 292,73
3. Zaliczki na Środki trwałe w budowie (inwestycje)	0,00	0,00	1. Zobowiązania z tytułu dostaw i usług	2 037,63	393,21

1	2	3	4	5	6
III. Należności długoterminowe	0,00	0,00	2. Zobowiązania wobec budżetów	11 867,00	10 455,52
IV. Długoterminowe aktywa finansowe	0,00	0,00	3. Zobowiązania z tytułu ubezpieczeń i innych świadczeń	43 875,49	43 075,41
1. Akcje i udziały	0,00	0,00	4. Zobowiązania z tytułu wynagrodzeń	39 302,00	39 047,05
2. Inne papiery wartościowe	0,00	0,00	5. Pozostałe zobowiązania	1 436,62	2 886,57
3. Inne długoterminowe aktywa finansowe	0,00	0,00	6. Sumy obce (depozytowe, zabezpieczenie wykonania umów)	0,00	0,00
V. Wartość mienia zlikwidowanych jednostek	0,00	0,00	7. Rozliczenia z tytułu środków na wydatki budżetowe i z tytułu dochodów budżetowych	0,00	0,00
B. Aktywa obrotowe	10 344,94	17 403,22	8. Fundusze specjalne	4 649,36	2 434,97
I. Zapasy	796,55	1 494,67	8.1. Zakładowy Fundusz Świadczeń Socjalnych	4 649,36	2 434,97
1. Materiały	796,55	1 494,67	8.2. Inne fundusze	0,00	0,00
2. Półprodukty i produkty w toku	0,00	0,00	III. Rezerwy na zobowiązania	0,00	0,00
3. Produkty gotowe	0,00	0,00	IV. Rozliczenia międzyokresowe	0,00	0,00
4. Towary	0,00	0,00		0,00	0,00
II. Należności krótkoterminowe	4 231,03	12 872,58		0,00	0,00
1. Należności z tytułu dostaw i usług	0,00	0,00		0,00	0,00
2. Należności od budżetów	0,00	0,00		0,00	0,00
3. Należności z tytułu ubezpieczeń i innych świadczeń	0,00	0,00			

1	2	3	4	5	6
4. Pozostałe należności	4 231,03	12 872,58			
5. Rozliczenia z tytułu środków na wydatki budżetowe i z tytułu dochodów budżetowych	0,00	0,00			
III. Krótkoterminowe aktywa finansowe	5 317,36	3 035,97			
1. Środki pieniężne w kasie	0,00	0,00			
2. Środki pieniężne na rachunkach bankowych	5 317,36	3 035,97			
3. Środki pieniężne państwowego funduszu celowego	0,00	0,00			
4. Inne środki pieniężne	0,00	0,00			
5. Akcje lub udziały	0,00	0,00			
6. Inne papiery wartościowe	0,00	0,00			
7. Inne krótkoterminowe aktywa finansowe	0,00	0,00			
IV. Rozliczenia międzyokresowe	0,00	0,00			
Suma aktywów	1 122 253,95	1 093 193,18	Suma pasywów	1 122 253,95	1 093 193,18

GŁÓWNY KSIĘGOWY

 Paulina Olszewska

(główny księgowy)

2019-03-18

(rok, miesiąc, dzień)


 Wojciech Giecko

(kierownik jednostki)

P. Skośnik

(w)

Jonkowo 29.03.2019


**ŻŁOBEK PUBLICZNY
W WARKALACH**
Warkaly 18, 11-041 Olsztyn
NIP 739-39-56-794 tel. 30 527 30 0



Urząd Gminy
Jonkowo

Żłobek Publiczny w Warkalach składa sprawozdania za 2018 r.:

1. Bilans jednostki
2. Rachunek zysków i strat jednostki
3. Zestawienie zmian funduszu jednostki
4. Informacja dodatkowa jednostki



INSPEKTOR
d/s BUDŻET
Teresa Maciejani

Nazwa i adres jednostki sprawozdawczej Żłobek Publiczny w Warkałach Warkały 18	<p style="text-align: center;">BILANS</p> <p style="text-align: center;">jednostki budżetowej lub samorządowego zakładu budżetowego</p> <p style="text-align: center;">sporządzony na dzień : 31-12-2018</p>	Adresat: Urząd Gminy Klonowa 2 11-042 Jonkowo
Numer identyfikacyjny REGON 281438678		Wysłać bez pisma przewodniego

Aktywa	Stan na początek roku	Stan na koniec roku	Pasywa	Stan na początek roku	Stan na koniec roku
1	2	3	4	5	6
A. Aktywa trwałe	5 505,41	3 985,01	A. Fundusze	-9 280,75	-25 874,72
I. Wartości niematerialne i prawne	0,00	0,00	I. Fundusz jednostki	199 559,32	184 155,85
II. Rzeczowe aktywa trwałe	5 505,41	3 985,01	II. Wynik finansowy netto (+,-)	-208 840,07	-210 030,57
1. Środki trwałe	5 505,41	3 985,01	1. Zysk netto (+)	0,00	0,00
1.1. Grunty	0,00	0,00	2. Strata netto (-)	-208 840,07	-210 030,57
1.1.1. Grunty stanowiące własność jednostki samorządu terytorialnego, przekazane w użytkowanie wieczyste innym podmiotom	0,00	0,00	III. Odpisy z wyniku finansowego (nadwyżka środków obrotowych) (-)	0,00	0,00
1.2. Budynki, lokale i obiekty inżynierii lądowej i wodnej	5 505,41	3 985,01	IV. Fundusz mienia zlikwidowanych jednostek	0,00	0,00
1.3. Urządzenia techniczne i maszyny	0,00	0,00	B. Fundusze placówek	0,00	0,00
			C. Państwowe fundusze celowe	0,00	0,00
1.4. Środki transportu	0,00	0,00	D. Zobowiązania i rezerwy na zobowiązania	18 680,38	31 561,09
1.5. Inne środki trwałe	0,00	0,00	I. Zobowiązania długoterminowe	0,00	0,00
2. Środki trwałe w budowie (inwestycje)	0,00	0,00	II. Zobowiązania krótkoterminowe	18 680,38	31 561,09
3. Zaliczki na Środki trwałe w budowie (inwestycje)	0,00	0,00	1. Zobowiązania z tytułu dostaw i usług	950,00	0,00

1	2	3	4	5	6
III. Należności długoterminowe	0,00	0,00	2. Zobowiązania wobec budżetów	1 103,00	3 205,00
IV. Długoterminowe aktywa finansowe	0,00	0,00	3. Zobowiązania z tytułu ubezpieczeń i innych świadczeń	5 347,44	16 356,74
1. Akcje i udziały	0,00	0,00	4. Zobowiązania z tytułu wynagrodzeń	8 897,91	9 490,77
2. Inne papiery wartościowe	0,00	0,00	5. Pozostałe zobowiązania	483,60	1 263,64
3. Inne długoterminowe aktywa finansowe	0,00	0,00	6. Sumy obce (depozytowe, zabezpieczenie wykonania umów)	0,00	0,00
V. Wartość mienia zlikwidowanych jednostek	0,00	0,00	7. Rozliczenia z tytułu środków na wydatki budżetowe i z tytułu dochodów budżetowych	0,00	0,00
B. Aktywa obrotowe	3 894,22	1 701,36	8. Fundusze specjalne	1 898,43	1 244,94
I. Zapasy	0,00	0,00	8.1. Zakładowy Fundusz Świadczeń Socjalnych	1 898,43	1 244,94
1. Materiały	0,00	0,00	8.2. Inne fundusze	0,00	0,00
2. Półprodukty i produkty w toku	0,00	0,00	III. Rezerwy na zobowiązania	0,00	0,00
3. Produkty gotowe	0,00	0,00	IV. Rozliczenia międzyokresowe	0,00	0,00
4. Towary	0,00	0,00		0,00	0,00
II. Należności krótkoterminowe	1 995,79	292,42		0,00	0,00
1. Należności z tytułu dostaw i usług	0,00	0,00		0,00	0,00
2. Należności od budżetów	0,00	0,00		0,00	0,00
3. Należności z tytułu ubezpieczeń i innych świadczeń	0,00	0,00			

1	2	3	4	5	6
4. Pozostałe należności	1 995,79	292,42			
5. Rozliczenia z tytułu środków na wydatki budżetowe i z tytułu dochodów budżetowych	0,00	0,00			
III. Krótkoterminowe aktywa finansowe	1 898,43	1 408,94			
1. Środki pieniężne w kasie	0,00	0,00			
2. Środki pieniężne na rachunkach bankowych	1 898,43	1 408,94			
3. Środki pieniężne państwowego funduszu celowego	0,00	0,00			
4. Inne środki pieniężne	0,00	0,00			
5. Akcje lub udziały	0,00	0,00			
6. Inne papiery wartościowe	0,00	0,00			
7. Inne krótkoterminowe aktywa finansowe	0,00	0,00			
IV. Rozliczenia międzyokresowe	0,00	0,00			
Suma aktywów	9 399,63	5 686,37	Suma pasywów	9 399,63	5 686,37

GLÓWNY KSIĘGOWY
Ombylka
 Paulina Olszewsko

(główny księgowy)

2019-03-18

(rok, miesiąc, dzień)

WÓJT
Wojciech Giecko

(kierownik jednostki)

P. Skorbak
P

URZĄD GMINY JONKOWO
ul .KLONOWA 2



Nasz znak : 0311.1 /2019

Jonkowo, dnia 25.03.2019r.



Zakład Gospodarki Komunalnej Jonkowo niniejszym przedkłada sprawozdania finansowe za rok 2018 wraz z informacją dodatkową.

Jednocześnie zawiadamiamy ,ze niniejsze sprawozdania finansowe mogą ulec zmianie w związku z brakiem faktur za energię elektryczną od Energa Obrót sprzedaż rezerwowa za 2018 r.

GLÓWNY KSIĘGOWY
mgr Krystyna Gryńko

KIEROWNIK
Zakładu Gospodarki Komunalnej
w Jonkowie
Karol Kunicki

Nazwa i adres jednostki sprawozdawczej	BILANS				Adresat
Zakład Gospodarki Komunalnej 11-042 Jonkowo ul.Lipowa 1 Regon 510968190	jednostki budżetowej lub samorządowego zakładu budżetowego				Urząd Gminy 11-042 Jonkowo ul.Klonowa 2
Numer identyfikacyjny REGON	sporządzony na dzień 31 grudnia 2018 r.				
AKTYWA	Stan na początek roku	Stan na koniec roku	PASYWA	Stan na początek roku	Stan na koniec roku
A. Aktywa trwałe	71 089,67	81 902,81	A. Fundusze	229 908,04	237 918,58
I. Wartości niematerialne i prawne	0,00	0,00	I. Fundusz jednostki	263 192,24	246 975,03
II. Rzeczowe aktywa trwałe	71 089,67	81 902,81	II. Wynik finansowy netto (+, -)	5 731,66	-9 056,45
1. Środki trwałe	6 335,25	61 306,81	1. Zysk netto (+)	5 731,66	
1.1. Grunty	0,00	0,00	2. Strata netto (-)	0,00	-9 056,45
1.1.1. Grunty stanowiące własność jednostki samorządu terytorialnego, przekazane w użytkowanie wieczyste innym podmiotom	0,00	0,00	III. Odpisy z wyniku finansowego (nadwyżka środków obrotowych) (-)	-39 015,86	0,00
1.2. Budynki, lokale i obiekty inżynierii lądowej i wodnej	0,00	0,00	IV. Fundusz mienia zlikwidowanych jednostek	0,00	0,00
1.3. Urządzenia techniczne i maszyny	1 778,08	1 240,84	B. Fundusze placówek	0,00	0,00
1.4. Środki transportu	992,16	55 688,78	C. Państwowe fundusze celowe	0,00	0,00
1.5. Inne środki trwałe	3 565,01	4 377,19	D. Zobowiązania i rezerwy na zobowiązania	290 801,08	468 611,93
2. Środki trwałe w budowie (inwestycje)	64 754,42	20 596,00	I. Zobowiązania długoterminowe	0,00	0,00
3. Zaliczki na środki trwałe w budowie (inwestycje)	0,00	0,00	II. Zobowiązania krótkoterminowe	290 801,08	468 611,93
III. Należności długoterminowe	0,00	0,00	1. Zobowiązania z tytułu dostaw i usług	147 295,25	283 323,89
IV. Długoterminowe aktywa finansowe	0,00	0,00	2. Zobowiązania wobec budżetów	80 751,86	116 923,45
1. Akcje i udziały	0,00	0,00	3. Zobowiązania z tytułu ubezpieczeń i innych świadczeń	19 807,98	20 841,38
2. Inne papiery wartościowe	0,00	0,00	4. Zobowiązania z tytułu wynagrodzeń	34 047,59	34 781,79
3. Inne długoterminowe aktywa finansowe	0,00	0,00	5. Pozostałe zobowiązania	7 465,53	8 709,28
V. Wartość mienia zlikwidowanych jednostek	0,00	0,00	6. Sumy obce (depozytowe, zabezpieczenie wykonania umów)	0,00	0,00
			7. Rozliczenia z tytułu środków na wydatki budżetowe i z tytułu dochodów budżetowych	0,00	0,00

B. Aktywa obrotowe	449 619,45	624 627,70	8. Fundusze specjalne	1 432,87	4 032,14
I. Zapasy	5 947,44	8 771,50	8.1. Zakładowy Fundusz Świadczeń Socjalnych	1 432,87	4 032,14
1. Materiały	5 947,44	8 771,50	8.2. Inne fundusze	0,00	0,00
2. Półprodukty i produkty w toku	0,00	0,00	III. Rezerwy na zobowiązania	0,00	
3. Produkty gotowe	0,00	0,00	IV. Rozliczenia międzyokresowe	0,00	
4. Towary	0,00	0,00			
II. Należności krótkoterminowe	325 727,88	326 667,38			
1. Należności z tytułu dostaw i usług	272 467,33	231 684,63			
2. Należności od budżetów	53 253,62	94 975,82			
3. Należności z tytułu ubezpieczeń i innych świadczeń	0,00	0,00			
4. Pozostałe należności	6,93	6,93			
5. Rozliczenia z tytułu środków na wydatki budżetowe i z tytułu dochodów budżetowych	0,00	0,00			
III. Krótkoterminowe aktywa finansowe	86 916,73	262 903,01			
1. Środki pieniężne w kasie	86 916,73	262 903,01			
2. Środki pieniężne na rachunkach bankowych	0,00	0,00			
3. Środki pieniężne państwowego funduszu celowego	0,00	0,00			
4. Inne środki pieniężne	0,00	0,00			
5. Akcje lub udziały	0,00	0,00			
6. Inne papiery wartościowe	0,00	0,00			
7. Inne krótkoterminowe aktywa finansowe	0,00	0,00			
IV. Rozliczenia międzyokresowe	31 027,40	26 285,81			
Suma aktywów	520 709,12	706 530,51	Suma pasywów	520 709,12	706 530,51

GLÓWNY KSIĘGOWY

.....*mer. Krystyna Grynko*
(główny księgowy)

2019-03-25
(rok, miesiąc, dzień)

KIEROWNIK
Zakładu Gospodarki Komunalnej.....
w (kierownik jednostki)

Karol Kunicki

ZAKŁAD GOSPODARKI KOMUNALNEJ
11-042 Jonkowo, ul. Lipowa 11
Tel. 0-89 5 129 110
REGON 510968190